

**GRUPO SANTA CASA**

de Franca

Um novo tempo.



Entre as 50 maiores Santas Casas do Brasil

**ANEXO RP - 10 - REPASSES AO TERCEIRO SETOR
DEMONSTRATIVO INTEGRAL DAS RECEITAS E DESPESAS
TERMO DE COLABORAÇÃO/FOMENTO**

ÓRGÃO PÚBLICO: Prefeitura Municipal de Rifaina
 ORGANIZAÇÃO DA SOCIEDADE CIVIL: Fundação Santa Casa de Misericórdia de Franca
 CNPJ: 47.969.134/0001-89
 ENDEREÇO E CEP: Praça Dom Pedro II, 1826 - Centro - Franca - SP - Cep 14.400-715
 RESPONSÁVEL (IS) PELA OSC: Tony Graciano
 CPF: 341.225.086-49
 OBJETO: Recursos para Custeio - Enxoval Hospitalar e Uniformes e Similares.
 EXERCÍCIO: 2023
 ORIGEM DOS RECURSOS (1): Municipal

DOCUMENTO	DATA	VIGÊNCIA	VALOR - R\$
Termo de Colaboração/Fomento nº 005/2023	11/01/2023	01/01/2023 - 31/12/2023	240.000,00
Aditamento nº 001/2023	20/03/2023	01/02/2023 - 31/12/2023	220.000,00
Aditamento nº 002/2023	01/06/2023	01/06/2023 - 31/06/2023	120.000,00
Aditamento nº			
Aditamento nº			

DEMONSTRATIVO DOS RECURSOS DISPONÍVEIS NO EXERCÍCIO

DATA PREVISTA PARA O REPASSE (2)	VALORES PREVISTOS (R\$)	DATA DO REPASSE	NÚMERO DO DOCUMENTO DE CRÉDITO	VALORES REPASSADOS (R\$)
31/01/2023	20.000,00	06/02/2023	267.321.680	20.000,00
28/02/2023	20.000,00	28/02/2023	270.840.631	20.000,00
30/03/2023	20.000,00	30/03/2023	275.987.229	20.000,00
28/04/2023	20.000,00	28/04/2023	281.281.512	20.000,00
31/05/2023	20.000,00	31/05/2023	286.522.434	20.000,00
30/06/2023	20.000,00	30/06/2023	290.917.080	20.000,00
26/07/2023	20.000,00	26/07/2023	294.415.876	20.000,00
31/08/2023	20.000,00	31/08/2023	34.293.100	20.000,00
02/10/2023	20.000,00	02/10/2023	34.925.189	20.000,00
31/10/2023	20.000,00	31/10/2023	34.257.400	20.000,00
29/11/2023	20.000,00	29/11/2023	33.698.826	20.000,00
12/12/2023	20.000,00	12/12/2023	34.285.425	20.000,00

(A) SALDO DO EXERCÍCIO ANTERIOR	
(B) REPASSES PÚBLICOS NO EXERCÍCIO	240.000,00
(C) RECEITAS COM APLICAÇÕES FINANCEIRAS DOS REPASSES PÚBLICOS	3.454,48
(D) OUTRAS RECEITAS DECORRENTES DA EXECUÇÃO DO AJUSTE (3)	
(E) TOTAL DE RECURSOS PÚBLICOS (A + B + C + D)	243.454,48
(F) RECURSOS PRÓPRIOS DA ENTIDADE PARCEIRA	461,07
(G) TOTAL DE RECURSOS DISPONÍVEIS NO EXERCÍCIO (E + F)	243.915,55

(1) Verba Federal, Estadual ou Municipal, devendo ser elaborado um anexo para cada fonte de recurso.

(2) Incluir valores previstos no exercício anterior e repassados neste exercício.

(3) Receitas com estacionamento, aluguéis, entre outras.

O(s) signatário(s), na qualidade de representante(s) da entidade Fundação Santa Casa de Misericórdia de Franca vem indicar, na forma abaixo detalhada, as despesas incorridas e pagas no exercício/2023 bem como as despesas a pagar no exercício seguinte.



GRUPO SANTA CASA
de Franca

Um novo tempo.



Entre as 50 maiores Santas Casas do Brasil!

DEMONSTRATIVO DAS DESPESAS INCORRIDAS NO EXERCÍCIO

ORIGEM DOS RECURSOS (4): *Municipal*

CATEGORIA OU FINALIDADE DA DESPESA (8)	DESPESAS CONTABILIZADAS NESTE EXERCÍCIO (R\$)	DESPESAS CONTABILIZADAS EM EXERCÍCIOS ANTERIORES E PAGAS NESTE EXERCÍCIO (R\$) (H)	DESPESAS CONTABILIZADAS NESTE EXERCÍCIO E PAGAS NESTE EXERCÍCIO (R\$) (I)	TOTAL DE DESPESAS PAGAS NESTE EXERCÍCIO (R\$) (J= H + I)	DESPESAS CONTABILIZADAS NESTE EXERCÍCIO A PAGAR EM EXERCÍCIOS SEGUINTE (R\$)
Recursos humanos (5)	-	-	-	-	-
Recursos humanos (6)	-	-	-	-	-
Medicamentos	-	-	-	-	-
Material médico e hospitalar (*)	-	-	-	-	-
Gêneros alimentícios	-	-	-	-	-
Outros materiais de consumo	243.855,60	-	243.855,60	243.855,60	-
Serviços médicos (*)	-	-	-	-	-
Outros serviços de terceiros	-	-	-	-	-
Locação de imóveis	-	-	-	-	-
Locações diversas	-	-	-	-	-
Utilidades públicas (7)	-	-	-	-	-
Combustível	-	-	-	-	-
Bens e materiais permanentes	-	-	-	-	-
Obras	-	-	-	-	-
Despesas Financeiras e Bancárias	59,95	-	59,95	59,95	-
Outras despesas	-	-	-	-	-
TOTAL	243.915,55	-	243.915,55	243.915,55	-

(4) Verba Federal, Estadual, Municipal e Recursos Próprios, devendo ser elaborado um anexo para cada fonte de recurso.

(5) Salários, encargos e benefícios.

(6) Autônomo e pessoa jurídica.

(7) Energia elétrica, água e esgoto, gás, telefone e internet.

(8) No rol exemplificativo incluir também as aquisições e os compromissos assumidos que não são classificados contabilmente como DESPESAS, como, por exemplo, aquisição de bens permanentes.

(9) Quando a diferença entre a Coluna DESPESAS CONTABILIZADAS NESTE EXERCÍCIO e a Coluna DESPESAS CONTABILIZADAS NESTE EXERCÍCIO E PAGAS NESTE EXERCÍCIO for decorrente de descontos obtidos ou pagamento de multa por atraso, o resultado não deve aparecer na coluna DESPESAS CONTABILIZADAS NESTE EXERCÍCIO A PAGAR EM EXERCÍCIOS SEGUINTE, uma vez que tais descontos ou multas são contabilizados em contas de receitas ou despesas. Assim sendo deverá ser indicado como nota de rodapé os valores e as respectivas contas de receitas e despesas.

(*) Apenas para entidades da área da Saúde.

DEMONSTRATIVO DO SALDO FINANCEIRO DO EXERCÍCIO

(G) TOTAL DE RECURSOS DISPONÍVEL NO EXERCÍCIO	243.915,55
(J) DESPESAS PAGAS NO EXERCÍCIO (H+I)	243.915,55
(K) RECURSO PÚBLICO NÃO APLICADO [E - (J - F)]	-
(L) VALOR DEVOLVIDO AO ÓRGÃO PÚBLICO	-
(M) VALOR AUTORIZADO PARA APLICAÇÃO NO EXERCÍCIO SEGUINTE (K - L)	-

Declaro(am), na qualidade de responsável(is) pela entidade supra epigrafada, sob as penas da Lei, que a despesa relacionada comprova a exata aplicação dos recursos recebidos para os fins indicados, conforme programa de trabalho aprovado, proposto ao Órgão Público Parceiro.

Local e data: Franca, 25 de JANEIRO de 2024.

Responsáveis pela OSC:
 nome: Tony Graciano
 cargo: Presidente Voluntário

(Handwritten mark)



GRUPO SANTA CASA
de Franca

Um novo tempo.



Entre as 50 melhores Santas Casas do Brasil!

**ANEXO RP-10 - COMPLEMENTAR - +B1:J48REPASSES AO TERCEIRO SETOR
DEMONSTRATIVO INTEGRAL DAS RECEITAS E DESPESAS
TERMO DE COLABORAÇÃO/FOMENTO**

ORGAO PUBLICO: PREFEITURA MUNICIPAL DE RIFAINA
ORGANIZACAO DA SOCIEDADE CIVIL: Fundação Santa Casa de Misericórdia de Franca
CNPJ: 47.969.134/0001-89
ENDEREÇO E CEP: Praça Dom Pedro II, 1826 - Centro - Franca - SP - Cap 14.400-715
RESPONSÁVEL(S) PELA OSC: Tony Graçiano
CPF: 341.225.086-49
OBJETO: Recursos para Custeio - Enxoval Hospitalar e Uniformes e Similares.
METAS ALCANÇADAS: Prestar atendimento médico e ambulatorial aos municípios de Rifaina, quando referenciado.
EXERCÍCIO: 2023
ORIGEM DOS RECURSOS (1): Municipal

DATA DOCUMENTO	ESPECIFICAÇÃO DO DOCUMENTO (NOTA FISCAL, HOLERITE, GUIA)	ONPJ/CPF	CREDOR	NATUREZA DA DESPESA RESUMIDAMENTE	VALOR	DATA PAGAMENTO	Nº COMPROVANTE DE PAGAMENTO (transf. Bancária)
17/02/2023	4488	10.438.761/0001-83	Jaboticabal Uniformes Profissionais Ltda EPP	6 Outros materiais de consumo	19.960,00	22/02/2023	35253
15/03/2023	4510	10.438.761/0001-83	Jaboticabal Uniformes Profissionais Ltda EPP	6 Outros materiais de consumo	12.167,00	29/03/2023	27856
15/03/2023	4510	10.438.761/0001-83	Jaboticabal Uniformes Profissionais Ltda EPP	6 Outros materiais de consumo	12.167,00	24/04/2023	31495
15/03/2023	4510	10.438.761/0001-83	Jaboticabal Uniformes Profissionais Ltda EPP	6 Outros materiais de consumo	12.167,00	29/05/2023	52901
15/03/2023	4510	10.438.761/0001-83	Jaboticabal Uniformes Profissionais Ltda EPP	6 Outros materiais de consumo	12.167,00	26/06/2023	29834
15/03/2023	4510	10.438.761/0001-83	Jaboticabal Uniformes Profissionais Ltda EPP	6 Outros materiais de consumo	12.167,00	10/07/2023	40479
15/03/2023	4510	10.438.761/0001-83	Jaboticabal Uniformes Profissionais Ltda EPP	6 Outros materiais de consumo	12.167,00	23/08/2023	27527
20/06/2023	107776	61.099.834/0090-66	Arthur Lundgren Tecidos S/A Casas Pernambucanas	6 Outros materiais de consumo	16.200,00	21/06/2023	24906
15/03/2023	4510	10.438.761/0001-83	Jaboticabal Uniformes Profissionais Ltda EPP	6 Outros materiais de consumo	12.167,00	27/09/2023	92701
15/03/2023	4510	10.438.761/0001-83	Jaboticabal Uniformes Profissionais Ltda EPP	6 Outros materiais de consumo	12.167,00	30/10/2023	59466
15/03/2023	4510	10.438.761/0001-83	Jaboticabal Uniformes Profissionais Ltda EPP	6 Outros materiais de consumo	12.167,00	29/11/2023	112901
15/03/2023	4510	10.438.761/0001-83	Jaboticabal Uniformes Profissionais Ltda EPP	6 Outros materiais de consumo	12.167,00	22/12/2023	51870
14/11/2023	4911	10.438.761/0001-83	Jaboticabal Uniformes Profissionais Ltda EPP	6 Outros materiais de consumo	28.675,20	21/11/2023	112101
14/11/2023	4911	10.438.761/0001-83	Jaboticabal Uniformes Profissionais Ltda EPP	6 Outros materiais de consumo	28.675,20	22/12/2023	51870
14/11/2023	4911	10.438.761/0001-83	Jaboticabal Uniformes Profissionais Ltda EPP	6 Outros materiais de consumo	28.675,20	13/12/2023	34047
					243.855,60		

Franca, 25 de janeiro de 2024

Tony Graçiano

Presidente Voluntário

RELATÓRIO DE EXECUÇÃO.

1. CONVÊNIO

Termo de Fomento 05/2023 – Prefeitura Municipal de Rifaina	
CONVENIENTE: Fundação Santa Casa de Misericórdia de Franca	CNPJ Nº 47.969.134.0001-89
ENDEREÇO: Praça Dom Pedro II, 1826	
TELEFONE: (16) 3711-4000	
E-MAIL: prestacaodecontas@santacasadefranca.com.br	
OBJETO:- Manutenção dos Níveis de Atendimento.	
VIGÊNCIA: 01/01/2023 a 31/12/2023	PERÍODO: 01/2023 a 12/2023

2. INTRODUÇÃO

O GRUPO SANTA CASA DE MISERICÓRDIA DE FRANCA, é um complexo hospitalar de 126 anos e tem o compromisso de atender essencialmente a população usuária do SUS – Sistema Único de Saúde.

Caracteriza-se como um Hospital de natureza filantrópica e de ensino, mantenedora de um Complexo Hospitalar que compreende Hospital Geral, Unidade Cardiológica, Oncologia e Reabilitação Física, conveniada junto ao SUS – Sistema Único de Saúde, através da Secretaria Estadual de Saúde – SES, visando à prestação de assistência em saúde em internação e ambulatório.

É o único hospital de referência terciária, habilitada na alta complexidade em cirurgia cardiovascular e vascular, gestação de alto risco, nefrologia (hemodiálise), neurocirurgia, ortopedia, oncologia, reabilitação física, conveniado ao SUS para a região DRS VIII Franca/SP, de abrangência dos 22 municípios.

Em 2009 o Grupo Santa Casa de Franca qualificou-se como Organização Social de Saúde - OSS, junto ao governo do Estado de São Paulo, destacando assim seu perfil de parceria com as políticas públicas e atendimento à população, focada em um atendimento de qualidade e otimização dos recursos recebidos a fim de atingir as metas qualitativas e quantitativas de atendimentos na área da saúde. Com essa qualificação, passou a gerir o AME (Ambulatório Médico de Especialidades) de Franca, em 2018 o AME de Taquaritinga, em 2019 o AME Casa Branca, em 2020 AME Campinas, em 2022 AME de Vale do Jurumirim, em 2023 AME São Carlos e AME de Ribeirão Preto.

Pela primeira vez em sua história, o Grupo Santa Casa enfrentou a pandemia do novo coronavírus SARS-CoV-2, COVID 19, a partir de abril de 2020.

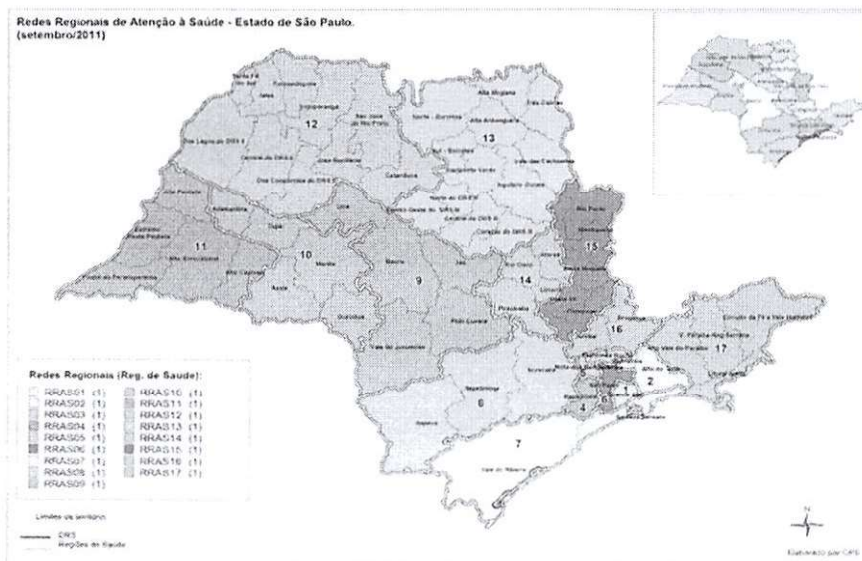
Diante dessa pandemia, a instituição atendeu ao casos que demandassem da necessidade de internação, regulados através do sistema CROSS de regulação, com equipe treinada, ala exclusiva, protocolo de acesso às unidades, com aplicação de triagem às pessoas do lado de fora das unidades, controlando o acesso como medida preventiva à transmissão do vírus, protegendo também os pacientes, de um modo geral, que se encontram internados e, também foi instituído um Comitê de Enfrentamento à Pandemia, que criou protocolos clínicos para o atendimento aos pacientes e a proteção ao corpo clínico e colaboradores, e para garantir estoque estratégico de insumos laboratoriais para diagnóstico do Coronavírus (COVID-19), bem como EPI's, materiais de consumos, medicamentos e equipamentos.

O Grupo Santa Casa de Franca permanece atuante e em constante evolução, avaliando, reavaliando e otimizando todos os seus processos, no intuito de promover a utilização consciente e equilibrada de recursos, gerando economia de tempo, materiais e insumos de modo geral, desde a entrada do paciente até sua alta, garantindo a satisfação do usuário e buscando alcançar a excelência na prestação dos serviços.

Pertence ao Departamento Regional de Saúde – Franca/SP, situado na região nordeste do Estado, que é constituído por três Regiões de Saúde: Três Colinas, composta por 10 municípios, Alta Mogiana, composta por 06 municípios, e Alta Anhanguera, composta por 06 municípios, totalizando 22 municípios.

Está adscrito no território de saúde da RRAS XIII, composto por mais três Departamentos de Saúde, sendo estes: DRS XIII de Ribeirão Preto, DRS de Barretos V e DRS de Araraquara III, conforme demonstrado abaixo no mapa 1.0.

Mapa 1.0 – Redes Regionais de Atenção à Saúde RRAS 13 – Estado de São Paulo, ano 2014.



3. DO TERMO DE FOMENTO

O objeto do presente Termo de Fomento, destina-se a manutenção da prestação dos atendimentos, destinados à população que utiliza o Sistema Único de Saúde (SUS) do Município de Rifaina. A aplicação dos recursos financeiros pelo Grupo Santa Casa de Franca, visa assegurar o acesso aos serviços de assistência à saúde e garantir a manutenção desses, com qualidade e equilíbrio financeiro.

4. PRESTAÇÃO DE CONTAS

A aplicação do recurso e o cumprimento das metas quantitativas e qualitativas estipuladas no Plano de Trabalho deste convênio, bem como o suporte financeiro adequado, tem por objetivo garantir e proporcionar uma assistência de qualidade aos usuários do Sistema Único de Saúde (SUS).

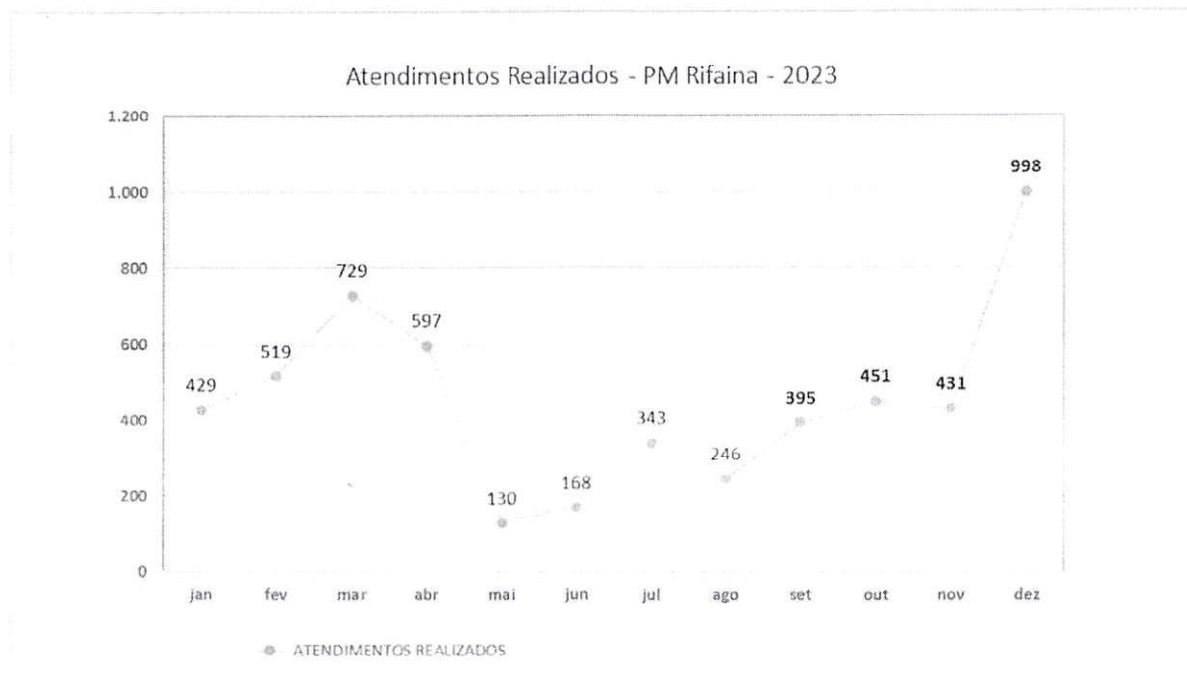
5. AVALIAÇÃO DAS METAS

A) Metas Quantitativas

1) **Meta:** Atendimentos aos Pacientes do Município de Rifaina.

Indicador: Relatório indicador com o número de procedimentos e atendimentos realizados.

Gráfico 1: Atendimentos Realizados - PM Rifaina 01/2023 a 12/2023



Fonte: Tasy_Philips_FSCMF

Tabela 1: atendimentos Realizados por Setor - PM Rifaina 01/2023 a 12/2023

Atendimentos Realizados - PM Rifaina - 2023														
SETORES	jan/23	fev/23	mar/23	abr/23	mai/23	jun/23	jul/23	ago/23	set/23	out/23	nov/23	dez/23	Total Período	Média Período
AMBULATÓRIO DE ORTOPEDIA	0	0	0	1	3	1	0	1	1	5	2	7	21	2
AMBULATÓRIO ESCOLA SANTA CASA	0	0	2	7	0	1	3	3	2	5	10	11	44	4
CENTRO CIRÚRGICO HOSPITAL DO CORAÇÃO	0	0	0	2	0	3	1	0	1	0	0	5	12	1
CENTRO CIRÚRGICO SANTA CASA	3	4	0	8	0	0	0	4	2	4	2	7	34	3
CENTRO DE EXAMES E DIAGNÓSTICO - CED	0	4	8	10	2	1	3	5	3	5	1	2	44	4
CENTRO OBSTÉTRICO	0	0	0	0	0	0	2	0	0	0	0	0	2	0
CONSULTÓRIOS EXTERNOS	0	6	0	0	0	0	0	0	0	0	0	0	6	1
ECOCARDIOGRAMA	10	3	11	10	2	0	0	0	0	0	0	3	39	3
LABORATÓRIO ANÁLISES CLÍNICAS SANTA CASA	392	457	664	480	115	159	317	205	361	404	391	917	4.862	405
LABORATÓRIO DE PATOLOGIA	2	10	20	26	4	1	6	14	11	9	2	16	121	10
RADIOLOGIA	0	3	1	1	0	0	2	4	0	2	0	2	15	1
RESSONANCIA MAGNÉTICA	14	6	7	7	2	0	1	0	2	4	7	3	53	4
TOMOGRÁFIA HOSPITAL DO CORAÇÃO	2	11	8	5	2	0	7	6	5	3	11	13	73	6
TOMOGRÁFIA SANTA CASA	0	2	6	4	0	0	0	0	4	1	1	0	18	2
U.I HOSPITAL DO CORAÇÃO CLÍNICA PARTICULAR	0	0	0	30	0	2	1	2	0	0	0	2	37	3
U.I. SANTA CASA CLÍNICA PARTICULAR	5	1	2	2	0	0	0	0	2	7	1	2	22	2
U.I. TÉRREO	0	6	0	0	0	0	0	0	0	0	0	0	6	1
ULTRASSONOGRÁFIA SANTA CASA	0	2	0	0	0	0	0	0	1	1	3	6	13	1
UTI ADULTO	0	0	0	0	0	0	0	0	0	0	0	1	1	0
TOTAL	429	519	729	597	130	168	343	246	395	451	431	998	5.436	453

Fonte: Tasy_Philips_FSCMF

Os indicadores acima demonstram a quantidade de atendimentos realizados aos pacientes do município de Rifaina no ano de 2023.

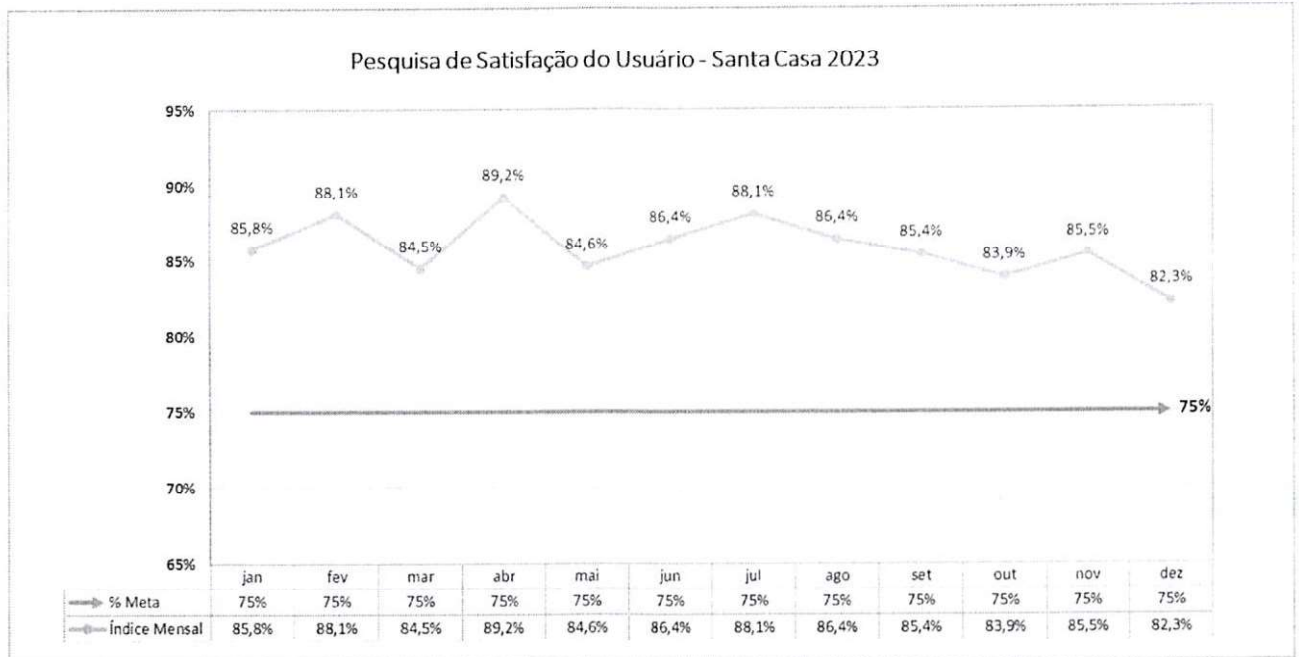
Conforme demonstrado, no período de janeiro a dezembro foram realizados 5.436 atendimentos para o município de Rifaina, garantindo a assistência adequada na prestação de serviços aos usuários do Município de Rifaina que utilizam o Sistema Único de Saúde - SUS, cumprindo com o preconizado no plano de trabalho deste convênio.

B) Metas Qualitativas:

1) **Meta:** Avaliar o atendimento aos pacientes através da Pesquisa de Satisfação do Usuário da Instituição.

Indicador: Relatório de avaliação da satisfação dos usuários atendidos na Santa Casa de Franca.

Gráfico 2: Pesquisa de Satisfação do Usuário – Santa Casa 01/2023 a 12/2023



Fonte: CIH_Centro Integrado de Humanização

Tabela 2: Pesquisa de Satisfação do Usuário – Santa Casa 01/2023 a 12/2023

Pesquisa de Satisfação do Usuário- Santa Casa de Franca 2023													
Descrição	jan/23	fev/23	mar/23	abr/23	mai/23	jun/23	jul/23	ago/23	set/23	out/23	nov/23	dez/23	Média
Meta	80%	80%	80%	80%	80%	80%	80%	80%	80%	80%	80%	80%	80%
Índice Mensal	85,8%	88,1%	84,5%	89,2%	83,7%	86,4%	88,1%	86,4%	85,4%	83,9%	85,5%	82,3%	85,8%
Espaço Físico	82,7%	85,3%	81,3%	85,5%	82,1%	83,1%	86,6%	84,8%	83,2%	79,9%	83,5%	79,2%	83,1%
Atend. Recepção	84,1%	86,2%	82,7%	87,9%	82,9%	86,2%	87,5%	85,0%	87,0%	81,7%	85,3%	83,8%	85,0%
Atend. Eq. Médica	86,5%	87,2%	85,9%	89,5%	85,4%	86,4%	87,2%	85,2%	87,3%	86,6%	84,8%	82,8%	86,2%
Atend. Eq. Enfermagem	85,5%	86,2%	84,2%	89,4%	83,5%	87,2%	87,7%	85,1%	86,9%	86,8%	85,9%	81,5%	85,8%
Atend. Eq. Multi	90,0%	95,6%	88,3%	93,7%	84,7%	89,2%	91,5%	91,9%	82,7%	84,6%	87,8%	84,0%	88,7%

Fonte: CIH_Centro Integrado de Humanização

A Pesquisa de Satisfação do Usuário, é um instrumento adotado pelo hospital com o intuito de conhecer o grau de satisfação dos pacientes que utilizam dos serviços de saúde.

O objetivo é reconhecer as possíveis fragilidades, potencialidades e os desafios impostos no cotidiano e na rotina hospitalar no que se refere à qualidade dos serviços prestados no hospital, valorizando os aspectos positivos do mesmo. Os serviços avaliados são: espaço físico, atendimento recepção, atendimento equipe médica, atendimento equipe de enfermagem, atendimento equipe multidisciplinar.

A pesquisa é realizada por amostragem, pela auxiliar de humanização e assistente social do CIH, que compilam os dados coletados dos usuários do Sistema Único de Saúde (SUS), nos setores de internação, ambulatorios e pronto atendimento.



Os indicadores acima demonstram que no período de janeiro a dezembro a Santa Casa de Franca alcançou um percentual médio de 85,8% de satisfação do usuário. Demonstrando que a Instituição vem alcançando índices de satisfação considerados ótimos, conforme meta estabelecida no Plano de Trabalho. Ressaltamos que os resultados da pesquisa de satisfação, se transformam em plano de ação para que haja uma melhoria constante neste indicador.

Conforme demonstrado neste relatório de execução, o Grupo Santa Casa de Franca vem cumprindo com seu papel, de acordo com o previsto no Plano de Trabalho, e vem prestando um atendimento de qualidade à população, especialmente aos usuários do Sistema Único de Saúde (SUS), mantendo assim, seu compromisso com o Governo.

Franca, 10 de janeiro 2024.

Tony Graciano
Presidente

(RAM/ML)

